

UNIDAD DE GESTIÓN Y EJECUCIÓN DE PROYECTOS

El siguiente instructivo es una guía para el diligenciamiento del proyecto y ser presentados a las convocatorias de investigación 2024.

Para registrar un proyecto se ingresa a www.uco.edu.co

Paso 1. Servicio en línea



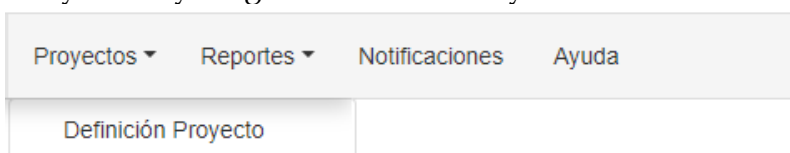
Paso 2. Ingresar con usuario y clave (con la que se ingresa notas al sistema)

Paso 3. Ingresar a UGEP



NOTA: Al docente que no le aparezca la opción UGEP, por favor enviar el # de la cédula a los siguientes correos: investigacion.asis@uco.edu.co; investigacion.analista@uco.edu.co

Paso 4. Ingresar a “Proyectos” y luego “Definición Proyecto”



Paso 5. Clic en “Adicionar proyecto”

ADMINISTRACION DE PROYECTOS

Gestión



Addicionar Proyecto

Paso 6. Se despliega la ventana “Información principal del proyecto”. Donde se inicia el diligenciamiento del proyecto, tal como se especifica en la imagen.

UgepProyectoDefinicion

INFORMACIÓN PRINCIPAL DEL PROYECTO

Maestros **Proyectos** Reportes Notificaciones Ayuda

Título:	<input type="text" value="Nombre del proyecto"/>	Valor Del Proyecto:	<input type="text" value="Valor del presupuesto"/>
Contabilidad:	<input type="text" value="00001 COMUNES"/>	Número de Contrato:	<input type="text" value="No se diligencia"/>
Clasificación:	<input type="text" value="PROYU"/>	Categoría:	<input type="text" value="Interno"/>
Convocatoria:	<input type="text" value="Convocatoria interna 2024"/>	Financiación:	<input type="text" value="UCO"/>
Servicio:	<input type="text" value="Investigación"/>	Centro de Costos:	<input type="text" value="DIRECCION DE INVESTIGACION Y D"/>
Fondo:	<input type="text" value="COMUNES"/>	Estado:	<input type="text" value="Propuesta"/>
Fecha de Inicio:	<input type="text" value="01/02/2025"/>	Fecha de Finalización:	<input type="text" value="31/01/2026"/>
<small>Estas fechas si el proyecto es a 12 meses</small>			
Objetivo General:	<input type="text" value="Objetivo proyecto"/>		
Palabras Clave:	<input type="text" value="Palabras del proyecto"/>		
Resumen:	<input type="text" value="Resumen, en sus propias palabras"/>		

Paso 7. Se guarda el proyecto, dando clic en este ícono.



Paso 8. Una vez guardado el proyecto, aparecerá una ventana de validación donde indica que el proyecto se ha guardado correctamente.

UgepProyectoDefinicion

INFORMACIÓN PRINCIPAL DEL PROYECTO

Maestros **Proyectos** Reportes Notificaciones Ayuda

Título:	<input type="text" value="Ejemplo 23-08-2024"/>	Valor Del Proyecto:	<input type="text" value="8,000,000.00"/>
Contabilidad:	<input type="text" value="00001 COMUNES"/>	Número de Contrato:	<input type="text" value="# Contrato"/>
Clasificación:	<input type="text" value="PROYU"/>	Categoría:	<input type="text" value="Interno"/>
Convocatoria:	<input type="text" value="Convocatoria Interna 2024"/>	Financiación:	<input type="text" value="UCO"/>
Servicio:	<input type="text" value="Investigación"/>	Centro de Costos:	<input type="text" value="DIRECCION DE INVESTIGACION Y D"/>
Fondo:	<input type="text" value="COMUNES"/>	Estado:	<input type="text" value="Propuesta"/>
Fecha de Inicio:	<input type="text" value="1/2/2025"/>	Fecha de Finalización:	<input type="text" value=""/>
Objetivo General:	<input type="text" value="Ejemplo 23-08-2"/>		
Palabras Clave:	<input type="text" value="Ejemplo 23-08-2024"/>		
Resumen:	<input type="text" value="Ejemplo 23-08-2024"/>		

VALIDACIÓN

El proyecto se ha guardado correctamente.

OK

UoepProyectoDefinicion.aspx

Paso 9. Una vez guardado el proyecto, damos clic en proyectos nuevamente, allí se cargará la lista de proyectos.








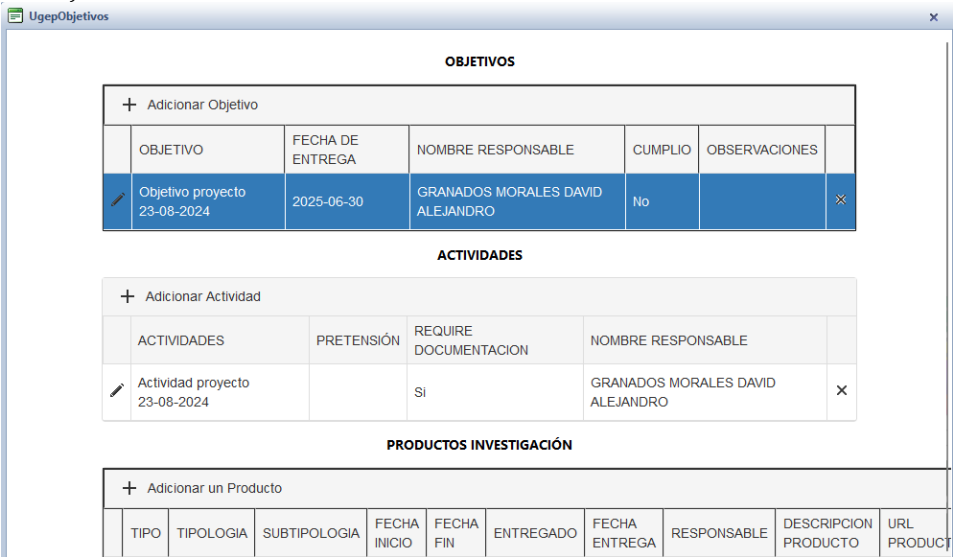
Paso 10. El proyecto guardado es "Ejemplo 23-08-2024" y nos aparece el código 783, el cuál el sistema genera automáticamente, para continuar con el diligenciamiento del proyecto se da clic en la llave.

COD	PROYECTO	SERVICIO	ESTADO	
investigacion.as				
783	Ejemplo 23-08-2024	Tecnico	Propuesta	

PROYECTO: 783 - TITULO: EJEMPLO 23-08-2024.

Seleccionar Una Opción:

- Regresar
- Ejes
- Resumen
- Investigadores
- Tareas
- Objetivos
- Financiacion
- Observaciones
- Documentos
- Eliminar

COMPONENTE	DESCRIPCIÓN
 <p>Ejes</p>	<p>Se adiciona el eje, o ejes a los que está asociado el proyecto.</p>
 <p>Investigadores</p>	<p>Se adiciona, la dirección a la que pertenece el investigador, el grupo de investigación, los datos del investigador, como se observa en la siguiente imagen.</p> 
 <p>Tareas</p>	<p>Este item esta diseñado para los informes de seguimiento, por lo tanto, aún no se diligencia.</p>
 <p>Objetivos</p>	<p>Se diligencia cada uno de los objetivos específicos del proyecto, se adicional las actividades de cada objetivo y los productos a entregar por cada objetivo</p> 



Se adiciona cada una de las organizaciones involucradas en el proyecto, es de aclarar, que si la UCO, nunca a desarrollados trabajos previos con esa organización no será visible en la lista, en este caso no se diligencia.

FINANCIACION PROYECTO


FINANCIACION

Financiador:

MUNICIPIO DE MARINILLA

Agregar Financiador

	FINANCIADOR	DESCRIPCION APORTE	VALOR EN EFECTIVO	VALOR EN ESPECIE	PORCENTAJE DEL APORTE (%)	
	UNIVERSIDAD CATOLICA DE ORIENTE	Ingresar Descripción del Aporte			0	✗
	ASOCIACION COMUNITARIA DE RIONEGRO	Ingresar Descripción del Aporte			0	✗
	MUNICIPIO DE MARINILLA	Ingresar Descripción del Aporte			0	✗




Este campo esta diseñado para ubicar observaciones del proyecto.

OBSERVACIONES

+ Adicionar Observación

TITULO	OBSERVACION	AUTOR	FECHA
Título: <input type="text"/> Observación: <input type="text"/> Grabar Cancelar			

No hay registros aun.



En este ítem se suben los documentos que soportan el proyecto, las cartas remisorias, el proyecto, las cartas de aliados, entre otros.

DOCUMENTOS ASOCIADOS

ADJUNTAR DOCUMENTOS - SOPORTES DEL PROYECTO

Tipo de Documento: Proyecto Seleccionar Archivo: Buscar

Descripción:

Grabar Documento

DESCARGAR	TIPO	FECHA SUBIDO	NOMBRE	DESCRIPCION	EXTENSION	
	Carta remisoria	2024-08-23	(17-04-2024).pdf		.pdf	
	Carta autorización intelectual del proyecto	2024-08-23	(17-04-2024).pdf		.pdf	
	Proyecto	2024-08-23	(17-04-2024).pdf		.pdf	

Elaborado por:
Mary Estela Ospina Henao
23 de agosto 2024