¿Cómo solicitar el giro adicional del crédito educativo ICETEX?

Procedimiento del estudiante

1 Debe ingresar al sitio web de ICETEX: www.icetex.gov.co

- Una vez allí, el estudiante debe acceder a la siguiente ruta web: Estudiante > Gestión de Crédito – ICETEX


ICETEX
Invertimos en el talento de los colombianos
La educación es de todos
Mineducació
Buscar
Busc
El ICETEX
Estudiante
Universidades
Fondos y Alianzas
Contratación
Atención al ciudadano
Becas
Fondos en Administración - ICETEX
Créditos Tú Eliges - ICETEX
Gestión Crédito - ICETEX
Pagos
Simuladores - ICETEX
TAE - ICETEX
Alianzas
TU PASIÓN
TU FUTURO
Inician
4 de ma
17 de jur

Preinscripción de créditos 2020-2

Realiza estudios de pregrado, posgrado o en idiomas.

2 Posteriormente, debe hacer clic en la opción "Solicitud de giros adicionales"

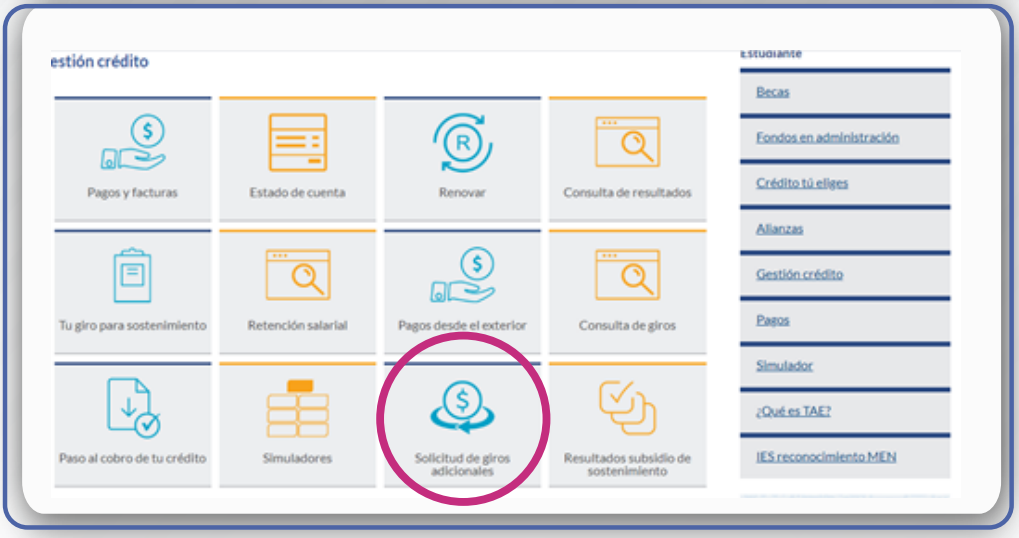
estión crédito
Pagos y facturas
Estado de cuenta
Renovar
Consulta de resultados
Tu giro para sostenimiento
Retención salarial
Pagos desde el exterior
Consulta de giros
Paso al cobro de tu crédito
Simuladores
Solicitud de giros adicionales
Resultados subsidio de sostenimiento
Estudiante
Becas
Fondos en administración
Crédito tú eliges
Alianzas
Gestión crédito
Pagos
Simulador
¿Qué es TAE?
IES reconocimiento MEN

3 Ingresa con tu usuario y contraseña

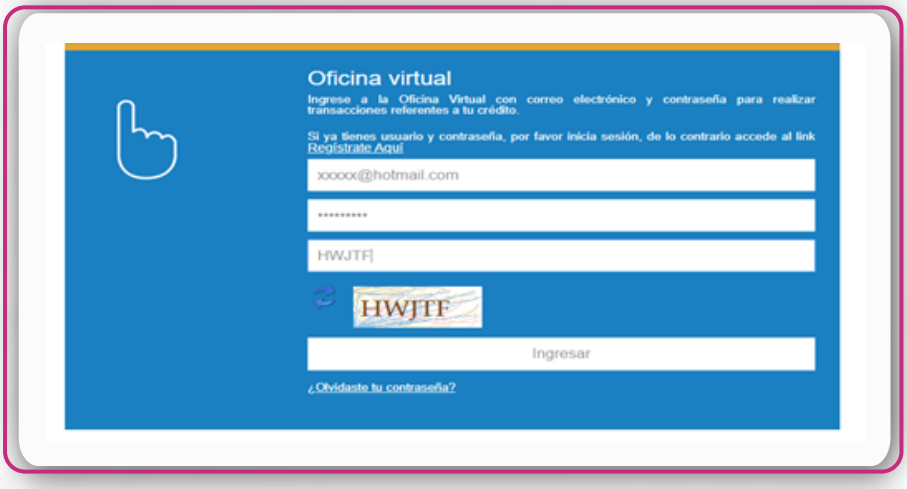

Oficina virtual

Ingrese a la Oficina Virtual con correo electrónico y contraseña para realizar transacciones referentes a tu crédito.

Si ya tienes usuario y contraseña, por favor inicia sesión, de lo contrario accede al link Regístrate Aquí

xxxxx@hotmail.com

****

HWJTF

HWJTF
Ingresar
¿Olvidaste tu contraseña?

- Para solicitar el giro adicional, el estudiante debe ingresar con su usuario y contraseña (correo electrónico) con los cuales realizó sus últimas renovaciones.

4 Se presenta la información del crédito educativo del estudiante

- Una vez el estudiante ingrese, el aplicativo le mostrará los datos del crédito como: ID, nombre del usuario, estado actual del crédito, desembolsos solicitados, desembolsos realizados, duración del programa, giros complementarios que has solicitado y modalidad de crédito.

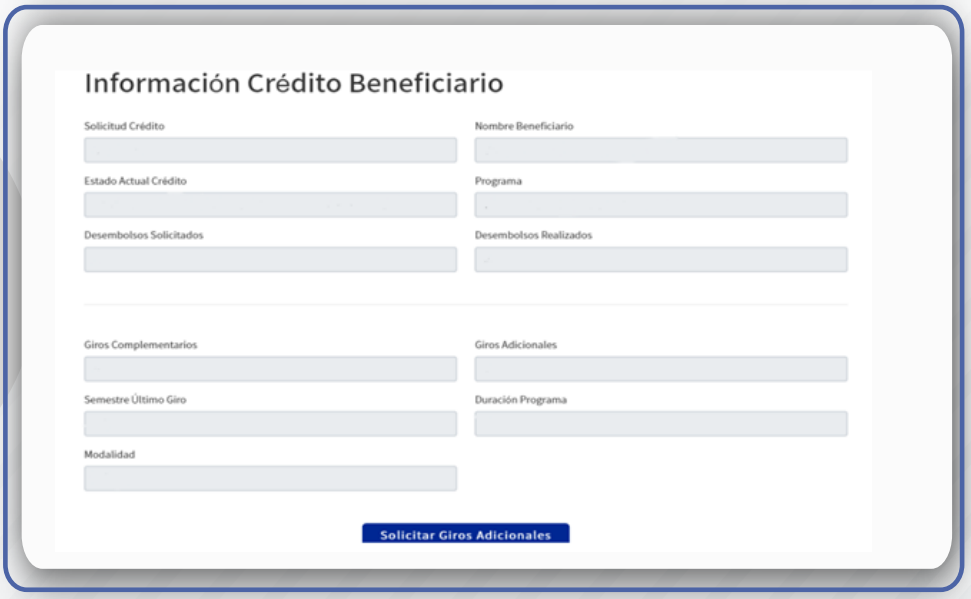

Información Crédito Beneficiario

Solicitud Crédito
Nombre Beneficiario
Estado Actual Crédito
Programa
Desembolsos Solicitados
Desembolsos Realizados
Giros Complementarios
Giros Adicionales
Semestre Último Giro
Duración Programa
Modalidad

Solicitar Giros Adicionales

5 Diligenciamiento de la información solicitada

- El estudiante debe tener a la mano la certificación que le entregó la Institución de Educación Superior (IES), en donde se encuentren sus datos, los motivos del giro adicional y el valor de cada giro.

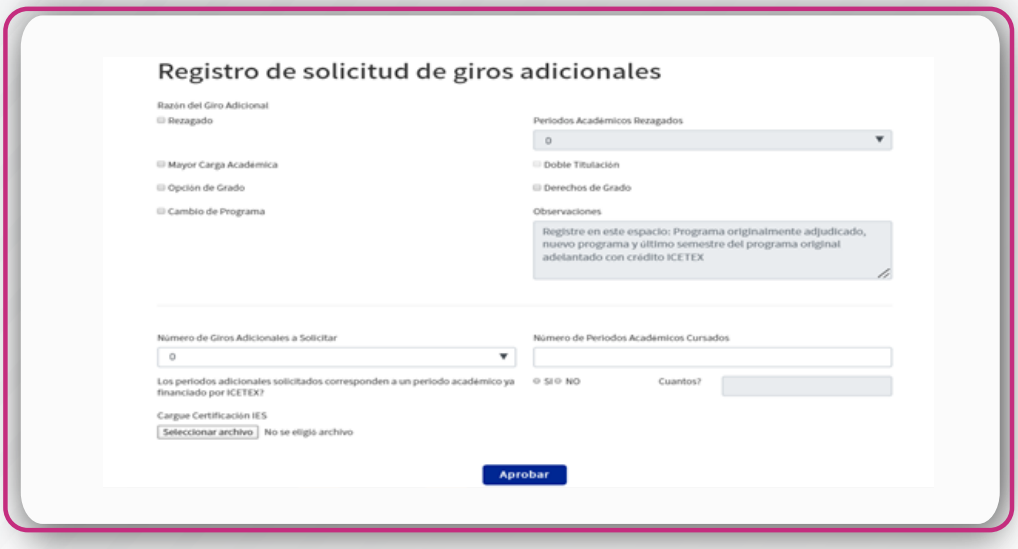

Registro de solicitud de giros adicionales

Razón del Giro Adicional
☐ Rezagado
Periodos Académicos Rezagados: 0
☐ Mayor Carga Académica
☐ Doble Titulación
☐ Opción de Grado
☐ Derechos de Grado
☐ Cambio de Programa
Observaciones: Registre en este espacio: Programa originalmente adjudicado, nuevo programa y último semestre del programa original adelantado con crédito ICETEX
Número de Giros Adicionales a Solicitar: 0
Número de Periodos Académicos Cursados
Los periodos adicionales solicitados corresponden a un periodo académico ya financiado por ICETEX? ○ SI ○ NO Cuantos?
Cargue Certificación IES
Seleccionar archivo No se eligió archivo

- Además, debe llenar la solicitud de acuerdo con los giros que va a necesitar.

- Una vez diligenciada la información, debe adjuntar la certificación en formato PDF (máximo 2 megas) en la plataforma y luego hacer clic en el botón "**Aprobar**".

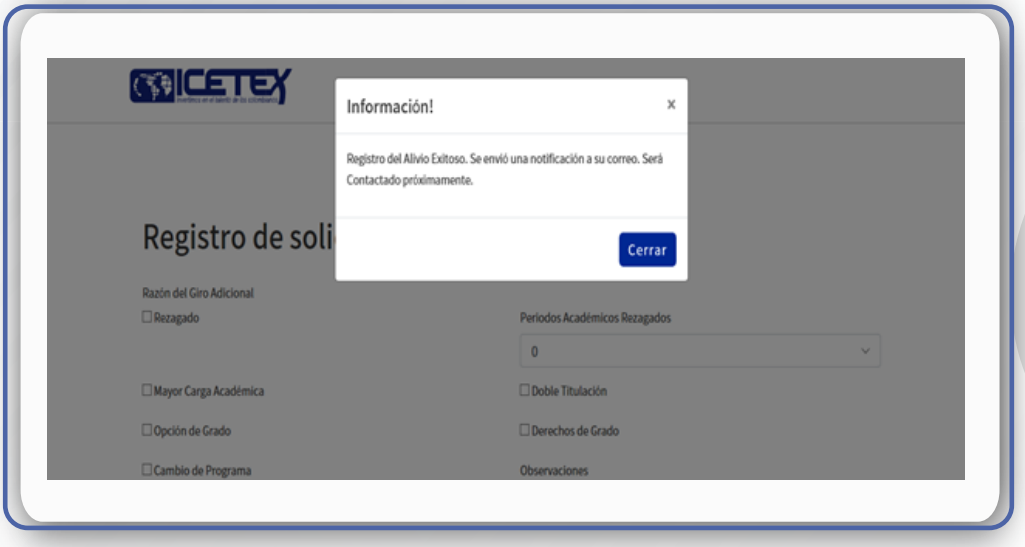

Información!

Registro del Alivio Exitoso. Se envió una notificación a su correo. Será Contactado próximamente.

Cerrar

Registro de soli

Razón del Giro Adicional

☐ Rezagado

Periodos Académicos Rezagados: 0

☐ Mayor Carga Académica

☐ Doble Titulación

☐ Opción de Grado

☐ Derechos de Grado

☐ Cambio de Programa

Observaciones

6 Confirmación de autorización de giro adicional

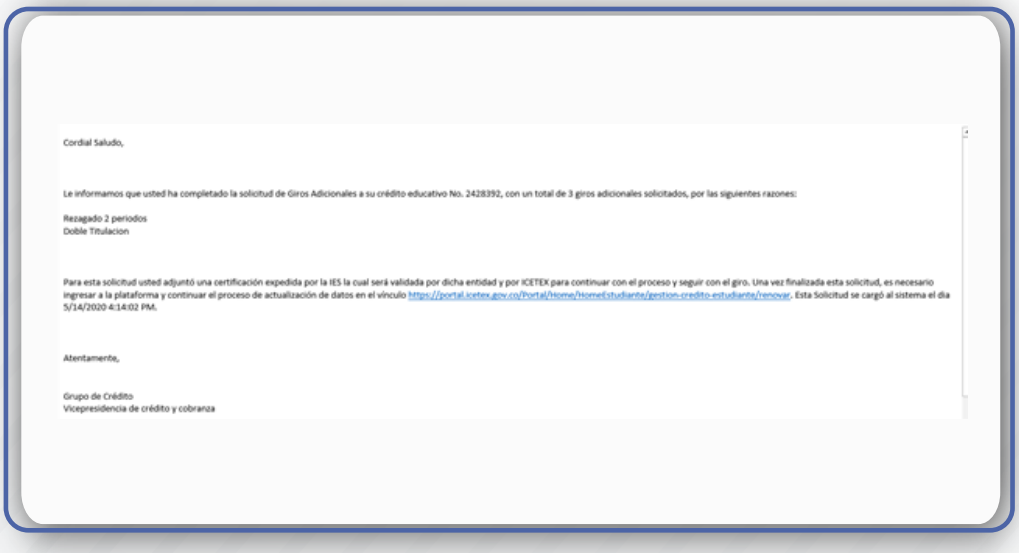

Cordial Saludo,

Le informamos que usted ha completado la solicitud de Giros Adicionales a su crédito educativo No. 2428392, con un total de 3 giros adicionales solicitados, por las siguientes razones:

Rezagado 2 periodos
Doble Titulacion

Para esta solicitud usted adjuntó una certificación expedida por la IES la cual será validada por dicha entidad y por ICETEX para continuar con el proceso y seguir con el giro. Una vez finalizada esta solicitud, es necesario ingresar a la plataforma y continuar el proceso de actualización de datos en el vínculo https://portal.icetex.gov.co/Portal/Home/HomeEstudiante/gestion-credito-estudiante/renovar. Esta Solicitud se cargó al sistema el dia 5/14/2020 4:14:02 PM.

Atentamente,

Grupo de Crédito
Vicepresidencia de crédito y cobranza

- Debe revisar su correo al cual le llegará una notificación con el registro de los giros adicionales que solicitó.

- Si no recibió este correo, debe comunicarse con ICETEX a través de cualquiera de los canales de atención al usuario que dispone en el siguiente enlace: **http://bit.ly/2Tj5KrW**

7 Avance en su proceso de actualización de datos

- Los Giros Adicionales hacen parte del proceso de renovación de crédito educativo, por lo cual el estudiante debe continuar con su trámite de la siguiente manera:

- El enlace relacionado en el correo le direccionará al ítem de actualización de datos. Es indispensable que haga este paso para que pueda continuar con el proceso de renovación, entregando el formato de actualización a la IES, tal como venía realizando el proceso en los anteriores periodos académicos.

- Posterior a la solicitud, la IES validará los giros solicitados y finalizará el proceso.

Procedimiento de la Institución de Educación Superior

1 La IES, debe realizar el proceso de renovación en la plataforma de C&CTEX, con el usuario y contraseña asignados.

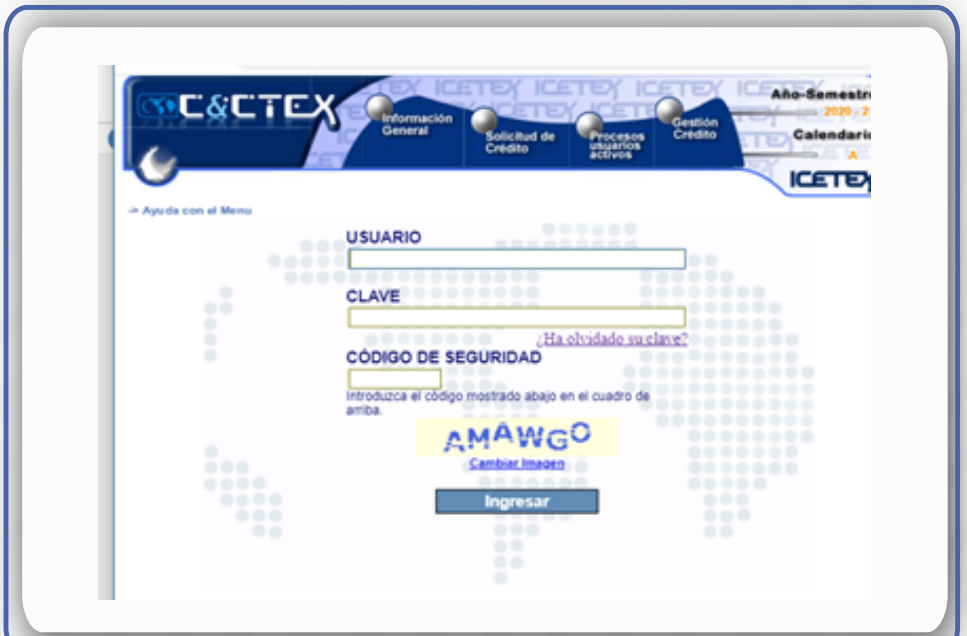
C&CTEX
Información General
Solicitud de Crédito
Procesos usuarios activos
Gestión Crédito
Año-Semestr
2020 - 2
Calendari
A
ICETEX
-> Ayuda con el Menu
USUARIO
CLAVE
¿Ha olvidado su clave?
CÓDIGO DE SEGURIDAD
AMAWGO
Cambiar Imagen
Ingresar

Introduzca el código mostrado abajo en el cuadro de arriba.

2 Una vez ingrese la IES, debe acceder a la opción de Procesos > Renovar

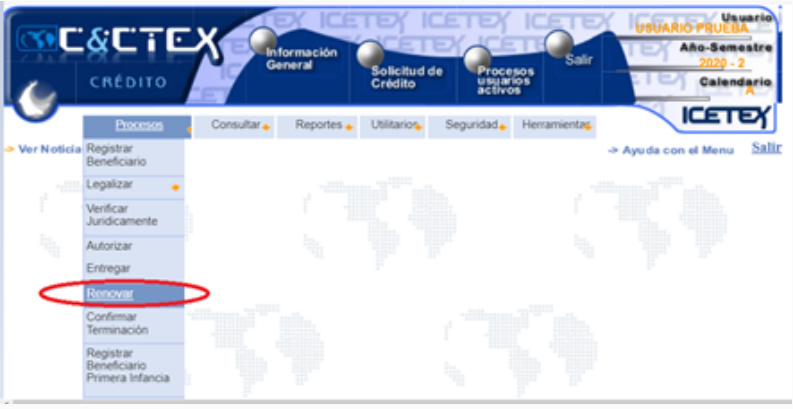
C&CTEX
CRÉDITO
Información General
Solicitud de Crédito
Procesos usuarios activos
Salir
Usuario
USUARIO PRUEBA
Año-Semestre
2020 - 2
Calendario
ICETEX
Procesos
Consultar
Reportes
Utilitarios
Seguridad
Herramientas
Ver Noticia
Registrar Beneficiario
Legalizar
Verificar Jurídicamente
Autorizar
Entregar
Renovar
Confirmar Terminación
Registrar Beneficiario Primera Infancia
Ayuda con el Menu
Salir

3 Se debe ingresar el ID o número de documento del estudiante, lo que llevará a que el sistema muestre la información básica del crédito de esta persona y se habilitará la opción "Renovar", en cuyo botón debe hacer clic.

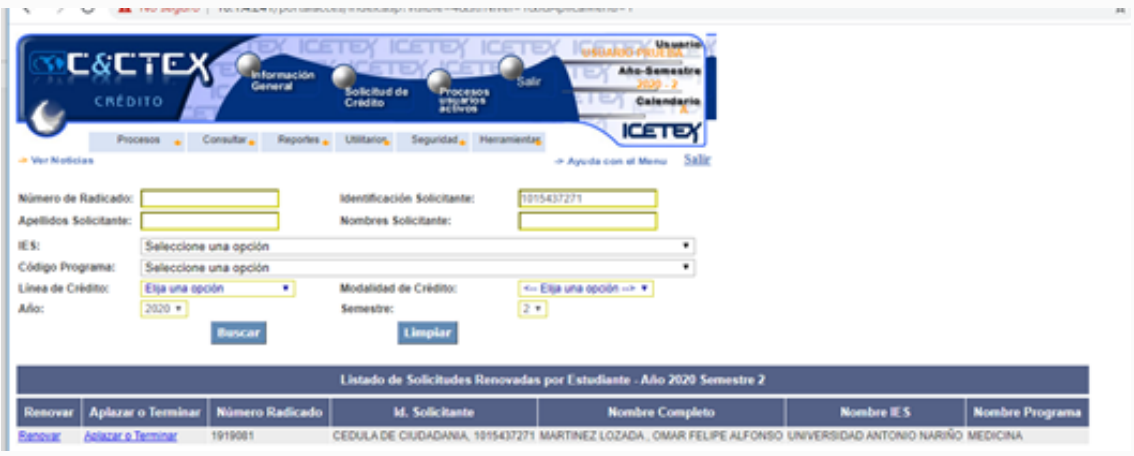
C&CTEX
CRÉDITO
Información General
Solicitud de Crédito
Procesos usuarios activos
Salir
Usuario
USUARIO PRUEBA
Año-Semestre
2020 - 2
Calendario
ICETEX
Procesos
Consultar
Reportes
Utilitarios
Seguridad
Herramientas
Ver Noticias
Ayuda con el Menu
Salir
Buscar
Limpiar

Número de Radicado:
Identificación Solicitante: 1015437271
Apellidos Solicitante:
Nombres Solicitante:
IES: Seleccione una opción
Código Programa: Seleccione una opción
Línea de Crédito: Elija una opción
Modalidad de Crédito: <-- Elija una opción -->
Año: 2020
Semestre: 2

Listado de Solicitudes Renovadas por Estudiante - Año 2020 Semestre 2

Renovar	Aplazar o Terminar	Número Radicado	Id. Solicitante	Nombre Completo	Nombre IES	Nombre Programa
Renovar	Aplazar o Terminar	1919081	CEDULA DE CIUDADANIA, 1015437271	MARTINEZ LOZADA , OMAR FELIPE ALFONSO	UNIVERSIDAD ANTONIO NARIÑO	MEDICINA

4 El sistema mostrará la información complementaria del beneficiario para diligenciar. Para esto la IES tendrá que

ingresar la información solicitada sobre el valor del giro para el periodo académico por renovar.

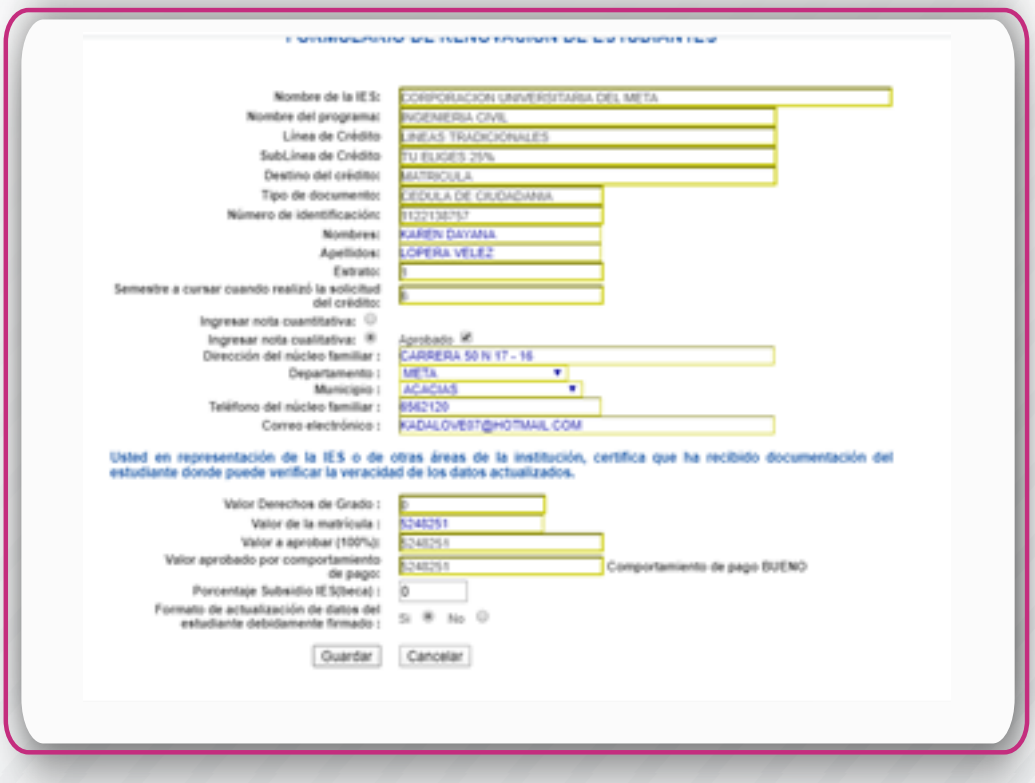

FORMULARIO DE RENOVACION DE ESTUDIANTES

Nombre de la IES: CORPORACION UNIVERSITARIA DEL META
Nombre del programa: INGENIERIA CIVIL
Línea de Crédito: LINEAS TRADICIONALES
SubLínea de Crédito: TU ELIGES 25%
Destino del crédito: MATRICULA
Tipo de documento: CEDULA DE CIUDADANIA
Número de identificación: 1122138757
Nombres: KAREN DAYANA
Apellidos: LOPERA VELEZ
Extrato: 1
Semestre a cursar cuando realizó la solicitud del crédito: 8
Ingresar nota cuantitativa: ○
Ingresar nota cualitativa: ● Aprobado ☑
Dirección del núcleo familiar : CARRERA 50 N 17 - 16
Departamento : META ▾
Municipio : ACACIAS ▾
Teléfono del núcleo familiar : 6562120
Correo electrónico : KADALOVE07@HOTMAIL.COM

Usted en representación de la IES o de otras áreas de la institución, certifica que ha recibido documentación del estudiante donde puede verificar la veracidad de los datos actualizados.

Valor Derechos de Grado : 0
Valor de la matrícula : 5248251
Valor a aprobar (100%): 5248251
Valor aprobado por comportamiento de pago: 5248251 Comportamiento de pago BUENO
Porcentaje Subsidio IES(beca) : 0
Formato de actualización de datos del estudiante debidamente firmado : Si ● No ○

Guardar
Cancelar

5

El sistema mostrará la información complementaria del beneficiario para diligenciar. Para esto la IES tendrá que ingresar la información solicitada sobre el valor del giro para el periodo académico por renovar.

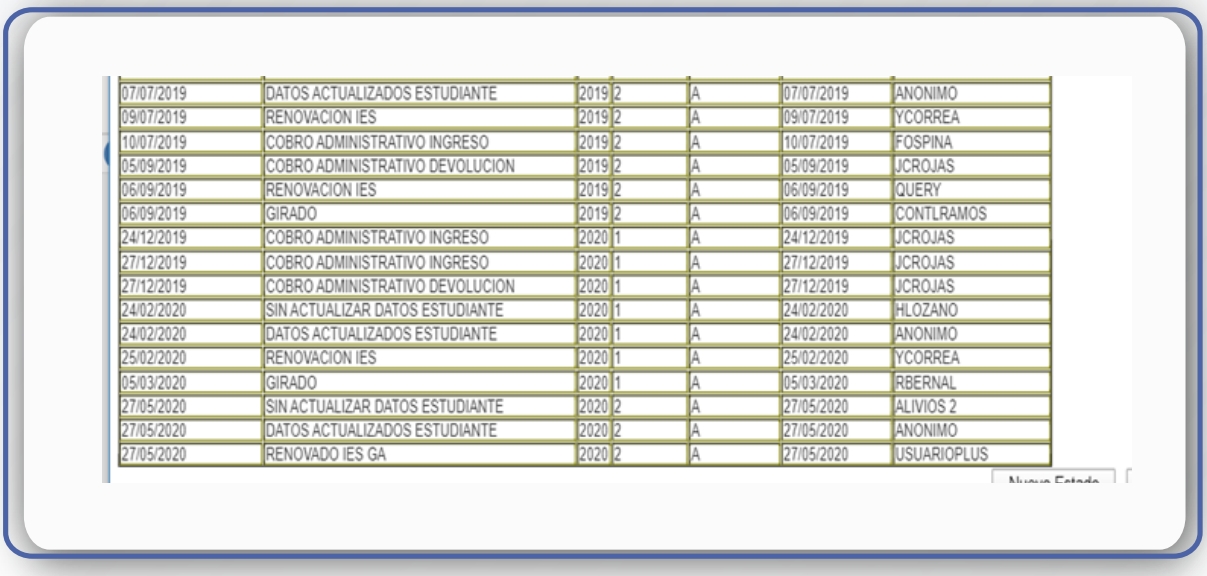

07/07/2019	DATOS ACTUALIZADOS ESTUDIANTE	2019	2	A	07/07/2019	ANONIMO
09/07/2019	RENOVACION IES	2019	2	A	09/07/2019	YCORREA
10/07/2019	COBRO ADMINISTRATIVO INGRESO	2019	2	A	10/07/2019	FOSPINA
05/09/2019	COBRO ADMINISTRATIVO DEVOLUCION	2019	2	A	05/09/2019	JCROJAS
06/09/2019	RENOVACION IES	2019	2	A	06/09/2019	QUERY
06/09/2019	GIRADO	2019	2	A	06/09/2019	CONTLRAMOS
24/12/2019	COBRO ADMINISTRATIVO INGRESO	2020	1	A	24/12/2019	JCROJAS
27/12/2019	COBRO ADMINISTRATIVO INGRESO	2020	1	A	27/12/2019	JCROJAS
27/12/2019	COBRO ADMINISTRATIVO DEVOLUCION	2020	1	A	27/12/2019	JCROJAS
24/02/2020	SIN ACTUALIZAR DATOS ESTUDIANTE	2020	1	A	24/02/2020	HLOZANO
24/02/2020	DATOS ACTUALIZADOS ESTUDIANTE	2020	1	A	24/02/2020	ANONIMO
25/02/2020	RENOVACION IES	2020	1	A	25/02/2020	YCORREA
05/03/2020	GIRADO	2020	1	A	05/03/2020	RBERNAL
27/05/2020	SIN ACTUALIZAR DATOS ESTUDIANTE	2020	2	A	27/05/2020	ALIVIOS 2
27/05/2020	DATOS ACTUALIZADOS ESTUDIANTE	2020	2	A	27/05/2020	ANONIMO
27/05/2020	RENOVADO IES GA	2020	2	A	27/05/2020	USUARIOPLUS

Nuevo Estado

6

El sistema mostrará la información complementaria del beneficiario para diligenciar. Para esto la IES tendrá que ingresar la información solicitada sobre el valor del giro para el periodo académico por renovar.

ICETEX
Invertimos en el talento de los colombianos